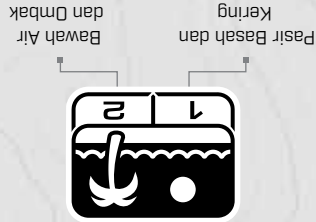


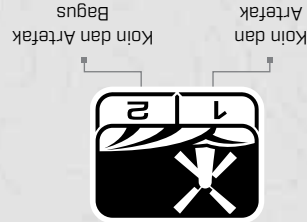
Untuk pencarian bongkah emas di lokasi ladang emas yang terminalisasi!

EMAS*



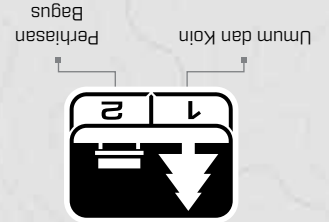
Untuk semua kondisi asin — pasir kering, pasir basah, ombak, dan bawah air.

PANTAI



Mode ini ideal untuk mendeteksi di lapangan tempat bersejarah dengan jangkauan terluas dari ukuran target.

LAPANGAN



Mode yang bagus untuk area rekreasi! dengan sampah tinggi, termasuk untuk deteksi umum.

TAMAN

MODE PENCARIAN

* Khusus EQUINOX 900



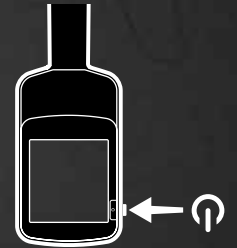
MULAI
MEMULAI
MENDETEKSI



PEREDAM
BISING



PILIH
MODE PENCARIAN



MENGAKTIFKAN



MULAI CEPAT

Panduan Memulai ini dan Panduan Pengguna EQUINOX® lengkap tersedia untuk diunduh secara online.

Dapatkan bahasa ini dan lainnya:

- DE** Jerman
- FR** français
- KR** 한국어
- RU** русский
- ES** Spanyol
- JP** 日本語
- PT** Portugis
- ZH** 中文

EQUINOX

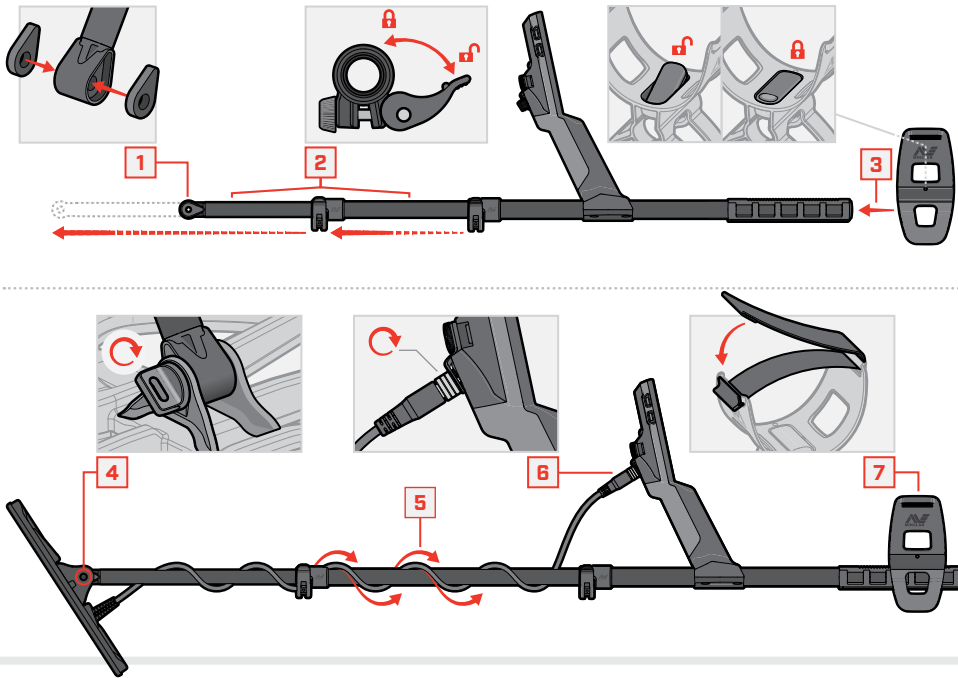
700 | 900

PANDUAN MEMULAI



1-800-0498-1

PERAKITAN



KENCANGKAN PENGAMAN SAMBUNGAN

Kencangkan Pengaman Sambungan jika lepas atau kendur.



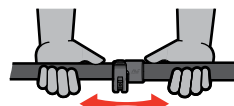
Membuka



Kencangkan perlahan secara bertahap



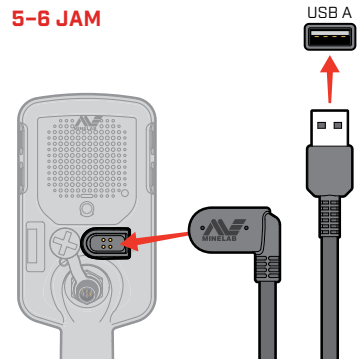
Menutup



Periksa dan ulangi jika perlu

MENGINISI DAYA

5-6 JAM



Isi daya detektor Anda dengan pengisi daya USB berkualitas baik yang memiliki kapasitas pengisian daya minimum > 2 A @ 5 V. Risiko kegagalan pengisian daya USB jika pengisi daya berkualitas rendah digunakan.

Cari tanda berikut pada pengisi daya USB:



3 JAM



KONTROL & LAYAR

Indikator Berlebih Pantai

LED Status Pengisian Daya

Tingkat/Pengisian Daya Baterai

Senter

Kekuatan

Lampu latar

Skala Diskriminasi

Tekan singkat: Lampu Latar
Tekan lama: Senter

Tingkat Sensitivitas

Layar Frekuensi

Indikator Penunjuk

Mode Pencarian

Sensitivitas dan Penyesuaian Pengaturan (Minus/Plus)

Mode Pencarian

Semua Logam

Penunjuk/Deteksi

Nomor Identifikasi Target

Indikator Getaran

Indikator Headphone

Indikator Audio Nirkabel

Indikator Keseimbangan Tanah Pelacakan

Tekan Singkat: Audio Nirkabel Aktif/Nonaktif
Tekan Lama: Pemasangan Audio Nirkabel

Profil pengguna*

Pengukur Kedalaman

Pengaturan
Tekan singkat: Gulir ke pengaturan berikutnya

- Peredam Bising
- Keseimbangan Tanah
- Penyesuaian Volume
- Level Ambang
- Nada Target
- Terima/Tolak
- Kecepatan Pembaruan

Pengaturan Lanjutan
Tekan lama: Alihkan Pengaturan Lanjutan

- Volume Nada
- Nada Ambang*
- Tinggi Nada
- Pemutusan Nada
- Kebiasaan Besi

* Khusus EQUINOX 900